

# Tablettes et smartphones android

## LIVRES NUMÉRIQUES MODE D'EMPLOI POUR PNB



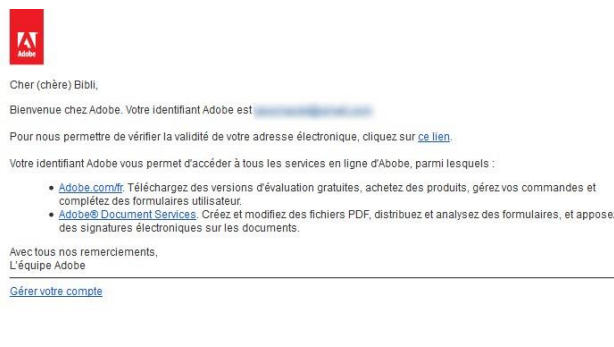
# Se créer un ID ADOBE

1- Allez à cette adresse <https://accounts.adobe.com> et cliquez sur obtenir un ID Adobe.

2- Renseignez les champs **Prénom, Nom, Adresse e-mail, Mot de passe, Date de naissance**. Ne pas oublier de cocher la case **J'ai lu et j'accepte les conditions d'utilisation et de Politique de confidentialité**. Cliquez ensuite sur **S'inscrire**.

Retenez l'adresse e-mail (**Ce sera votre ID Adobe**), ainsi que le mot de passe.

3- Consultez la boîte mail utilisée lors de votre inscription et ouvrez le message de bienvenue d'Adobe. Cliquez sur ce lien pour valider la création de votre compte.



## Télécharger et installer BLUEFIRE READER

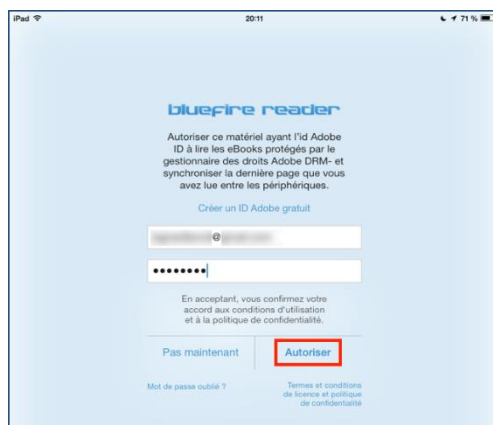
Votre identifiant Adobe est l'adresse électronique que vous avez inscrite dans le formulaire ainsi que le mot de passe que vous avez choisi. Ces renseignements sont nécessaires pour configurer tous les logiciels et les appareils que vous utiliserez pour lire des livres numériques.

Pour les tablettes et smartphones ANDROID nous recommandons l'application de lecture de livres numériques **Bluefire Reader** pour sa facilité d'utilisation. D'autres applications gratuites sont aussi disponibles. N'hésitez pas à les essayer. [Aldiko Book Reader](#) et [Bookari reader](#)

1. À partir de l'écran d'accueil de votre tablette, allez dans l'Google play Store.
2. Appuyez sur la loupe située dans le coin supérieur droit de l'écran et cherchez Bluefire Reader. Installez-le sur votre appareil.



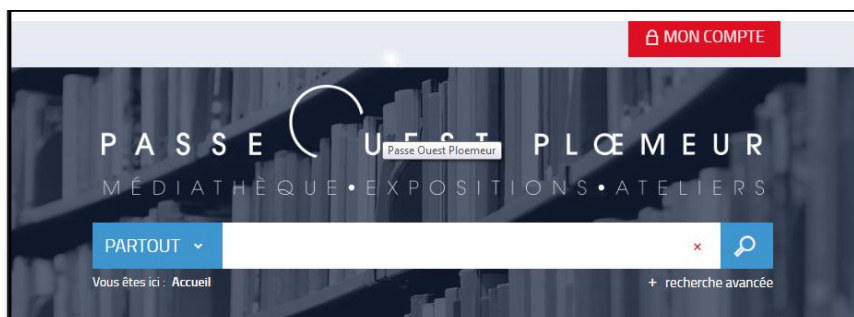
3. À l'ouverture de l'application, inscrivez l'identifiant Adobe (l'adresse électronique) et le mot de passe choisis lors de la création de votre identifiant, puis tapez sur Autoriser.



Vous pouvez désormais télécharger des livres numériques sur votre tablette ou smartphone IOS.

# Emprunter un livre numérique

2- Allez à l'adresse [www.passe-ouest.fr](http://www.passe-ouest.fr). Entrez votre identifiant et votre mot de passe.



2- Allez dans Ressources numériques de chez vous, puis livres numériques PNB.

**PASSE OUEST PLOEMEUR**  
MÉDIATHÈQUE • EXPOSITIONS • ATELIERS

PARTOUT

Vous êtes ici : Accueil

+ recherche avancée

INFORMATIONS RESSOURCES NUMÉRIQUES RENDEZ-VOUS

Ressources numériques de chez vous

Ressources numériques sur place

### LIVRES NUMÉRIQUES AVEC PNB

**Prêt Numérique en Bibliothèques = PNB**

PNB permet téléchargement et de consultation de livres numériques. Si vous êtes abonnés à Passe Ouest, vous pouvez emprunter pour 4 semaines 2 livres numériques que vous pourrez ensuite lire sur votre ordinateur, votre liseuse ou votre tablette !

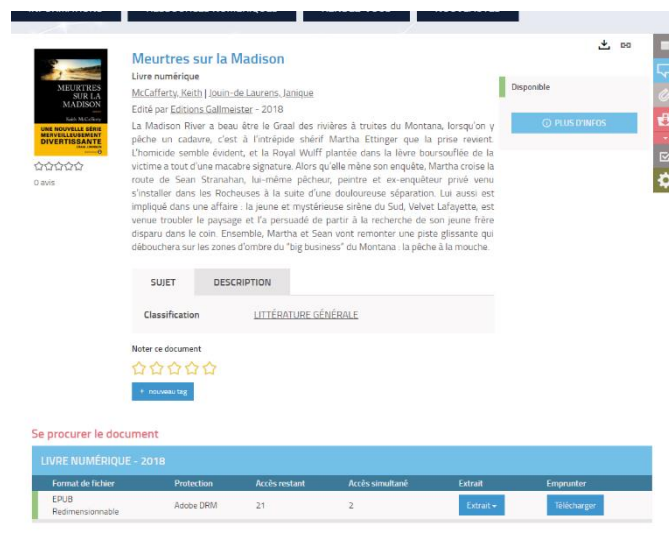
Prêt Numérique en Bibliothèque (PNB) est un dispositif interprofessionnel d'accès à la lecture numérique en bibliothèques publiques.

### ROMANS DISPONIBLES AVEC PNB

	<b>DERNIER ÉTÉ POUR LISA</b> Livre numérique   Musso, Valentin   2018 On les appelle "les Inséparables" : Lisa, Nick et Ethan, trois adolescents qui grandissent ensemble près		<b>SECRET D'ÉTAT</b> Livre numérique   Patterson, James   2018 « Avez-vous vu ma cousine... en vie ? » Rejeté par les Navy Seals, la légendaire unité de mission spéciale de l'armée		<b>LÀ OÙ VIVENT LES LOUPS</b> Livre numérique   Guillaume, Laurent   2018 Le train arrive dans la petite gare de Thyanne, terminus de la ligne. Priam Monet descend pesamment d'un
--	--	--	--	--	--

Tout voir

### 3- Choisissez un livre puis cliquez ensuite sur **EMPRUNTER**.



### 4- Dans la fenêtre qui s'ouvre alors, cliquez sur **CONFIRMER**.



### 5- Dans la fenêtre de téléchargement, appuyer sur Ouvrir dans « **BLUEFIRE READER** »



Lorsque vous aurez fini de le lire, si vous souhaitez le rendre avant la date de retour prévue, ouvrez la bibliothèque de Bluefire Reader. Sélectionnez le livre concerné, appuyez sur le **i** situé en bout de ligne. Une fenêtre s'ouvre, appuyez alors sur retourner l'emprunt.